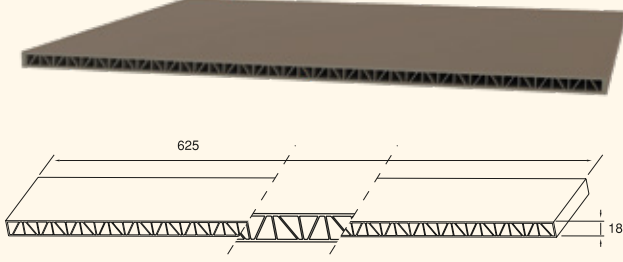


## PANADO PREFABRİKE YAPI ELEMANLARI

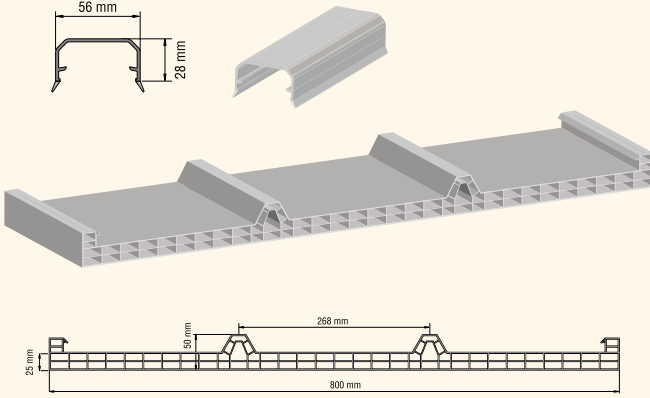
### PANADO ZEMİN (18 mm x 625 mm x 2800 mm)



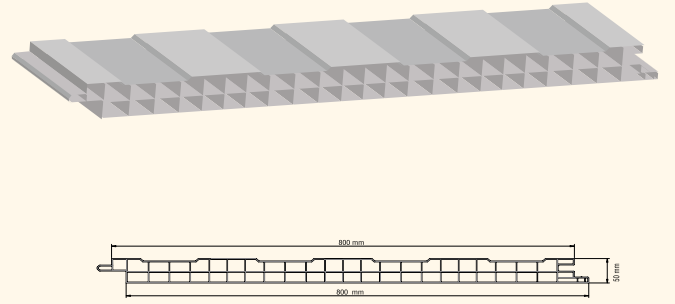
Plaka ölçüleri :	18x625x2800 mm
1 Plaka :	1,750 m <sup>2</sup>
1 Balya :	60 Plaka (105 m <sup>2</sup> )
1 Palet :	120 Plaka (210 m <sup>2</sup> )
1 Kamyon :	6 Palet (1.260 m <sup>2</sup> )
1 Tır :	12 Palet (2.520 m <sup>2</sup> )

## ÇATI VE CEPHE SİSTEMLERİ

### PANADO PÇ 52-4 ÇATI PANELİ VE KAPAĞI



### PANADO PD 50 CEPHE PANELİ



## ÖZELLİKLERİ

- Antibakteriyeldir.
- Polimer yapısından dolayı bünyesine su almaz.
- Contalı kapak detayı ile yüksek su yalıtımı sağlar.
- Odacıklı yapısı ile yüksek ısı ve ses izolasyonu sağlar.
- Uzun ömürlüdür, atmosferik koşullardan etkilenmez.
- B1 yanmazlık sertifikasına sahiptir.
- UV dayanımlıdır.
- Esnek yapısından dolayı Radiusform kesitli malzeme gereken, tonoz çatılarda ek yapılmadan uygulanabilir.
- Projenize göre istenilen uzunlukta üretilebilir.
- Asit buharı ve kimyasal gazlardan etkilenmez.

Türkiye Distribütörü